



国泰新点软件股份有限公司

电话：0512-58188000 传真：0512-58132373

建筑市场信用管理平台建设系统 企业端操作手册

国泰新点软件股份有限公司

目 录

一、 消防检测企业端操作手册	1
1.1 系统登录	1
1.2 首页	2
1.3 企业信息备案申请	6
1.4 良好行为申报	8

一、消防检测企业端操作手册

1.1 系统登录

1、企业端系统登录地址为（统一认证中心登录）：

<http://223.247.221.253:8070/hbagg-xmsbdt/epointzwmhwz/pages/indexn/index>



图 1.1-系统登录页面



图 1.2-建筑企业动态管理



图 1.3-企业类型选择

点击检测企业动态即可进入信用管理平台

2、若企业在安徽政务服务网已有账号，则直接输入账号密码即可登录；若没有账号，点击注册按钮，进行账号的注册，注册页面如下图，分个人账号和法人账号进行注册，选择法人账号注册即可。



图 1.4-企业注册页面

3、账号企业类型完善，企业首次登录后需要勾选消防检测企业然后点击保存。

用户信息完善

账号企业类型完善

统一社会信用代码:

企业名称:

用户账号:

身份证号码:

企业类型: 检测单位 质量检测企业
 消防检测企业 装饰装修企业

保存

图 1.5-账号企业类型完善

1.2 首页

淮北市信用评价系统
单位类型: 检测单位 14:52:13 2022/6/22 星期三 您好, 肥东皖新文化产...

信用系统 企业备案申请 删除选定

信用系统 企业名称: 统一社会信用代码: 搜索

序	企业名称	联系人电话...	法人联系电话	统一社会信...	企业地址	单位联系人	联系人的身...	法人姓名	法人身份证	审核状态	操作	行政区划代...
<input type="checkbox"/>	1	备案区划审...	231	2313	12312312	1232	213	123	312	231	待审核	淮北市
<input type="checkbox"/>	2	区划审核人...	132321	3213	312	321	231	321	321	123	待审核	淮北市
<input type="checkbox"/>	3	芜湖市华强...	18365033268	18365033268	9134020058...	1	ee	3411251998...	sherry Xie	3411251998...	待审核	黟溪县
<input type="checkbox"/>	4	621测试	18365033268	18365033268	ee	1	ee	3411251998...	sherry Xie	3411251998...	待审核	黟溪县
<input type="checkbox"/>	5	测试11	15012341234	15012341234	123	123	安徽国泰新...	1231231231...	杨海	1231231231...	审核通过	黟溪县

每页 20 条, 共 5 条

图 1.6-系统首页

首页最上方，显示当前登录账号企业的企业名称和单位类型。

1.3 企业备案信息申请

1、企业备案信息申请，企业登录后需要填写备案申请在信用系统备案才能进行后续的信用评价。企业也可以对历史申报进行删除操作。

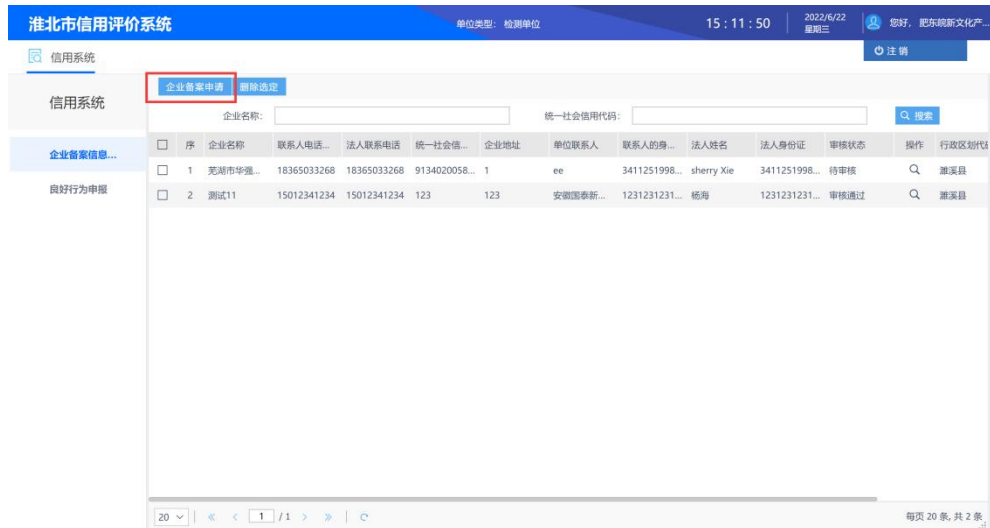


图 1.7-企业备案信息申请

新增企业信用

提交 保存 当前处理步骤: 企业注册 流程追踪

01 表单填写

企业名称: *	<input type="text"/>	联系人电话号码: *	<input type="text"/>
法人联系电话: *	<input type="text"/>	统一社会信用代码: *	<input type="text"/>
企业备案类型: * 请选择...	<input type="text"/>	单位联系人: *	<input type="text"/>
企业地址: *	<input type="text"/>	法人姓名: *	<input type="text"/>
联系人的身份证号: *	<input type="text"/>	行政区划代码: * 请选择...	<input type="text"/>
法人身份证: *	<input type="text"/>	企业邮箱: *	<input type="text"/>
单位电话: *	<input type="text"/>		

02 相关附件

序	附件名称	是否必须	状态	材料管理
1	资质证书	否	[未提交]	✕
2	安全生产许可证	否	[未提交]	✕

图 1.8-企业备案信息申请

2、企业信息变更，当企业信息发生变更时可滑动下方滚动条在原备案信息右侧找到信息变更按钮进入变更界面。

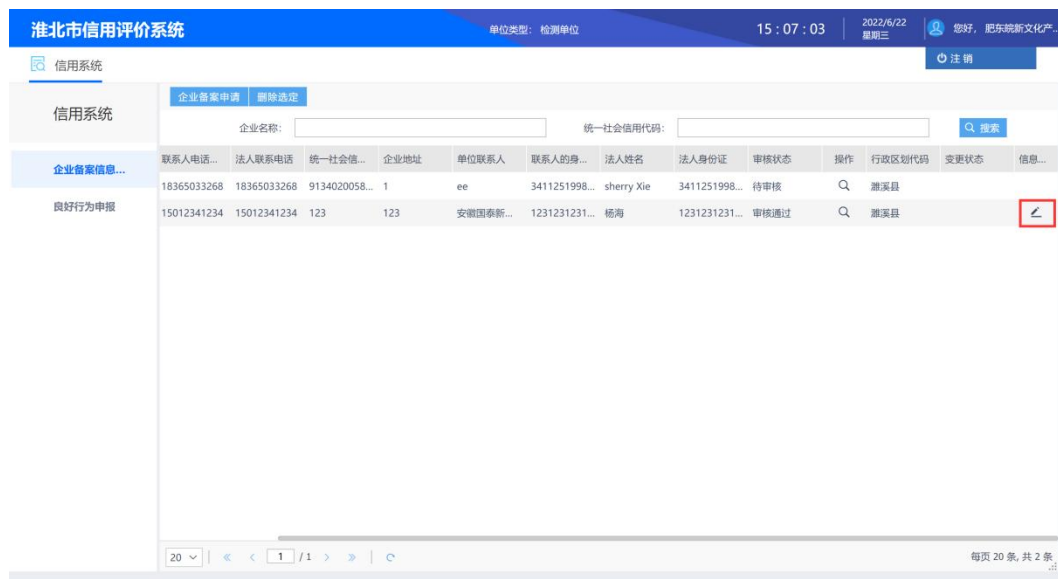


图 1.9-企业信息变更申请

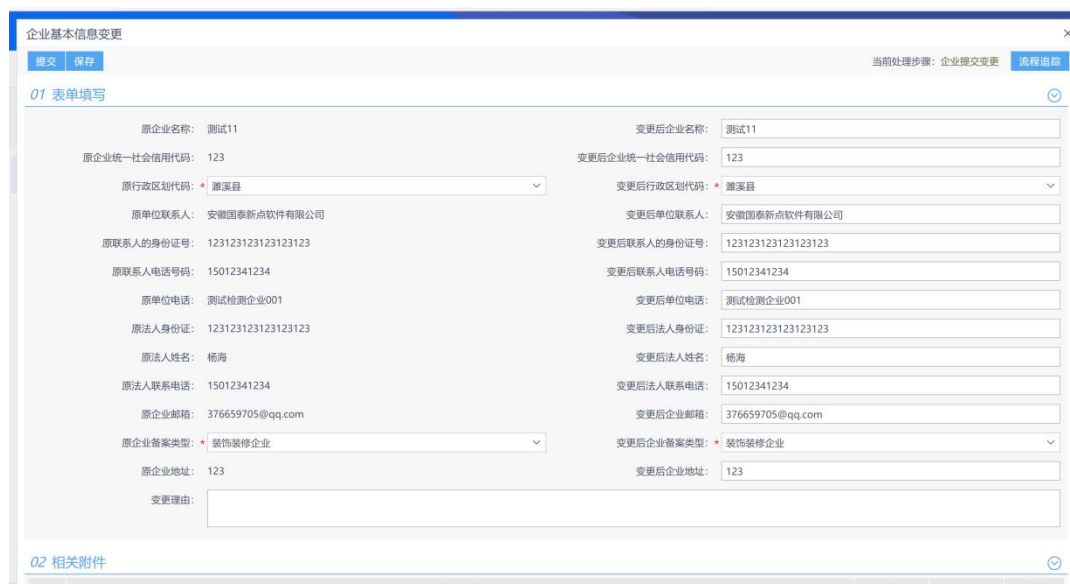


图 2.0-企业基本信息变更

1.4 良好行为申报

企业可以在此页面进行进行良好行为申报或查看、删除历史申报

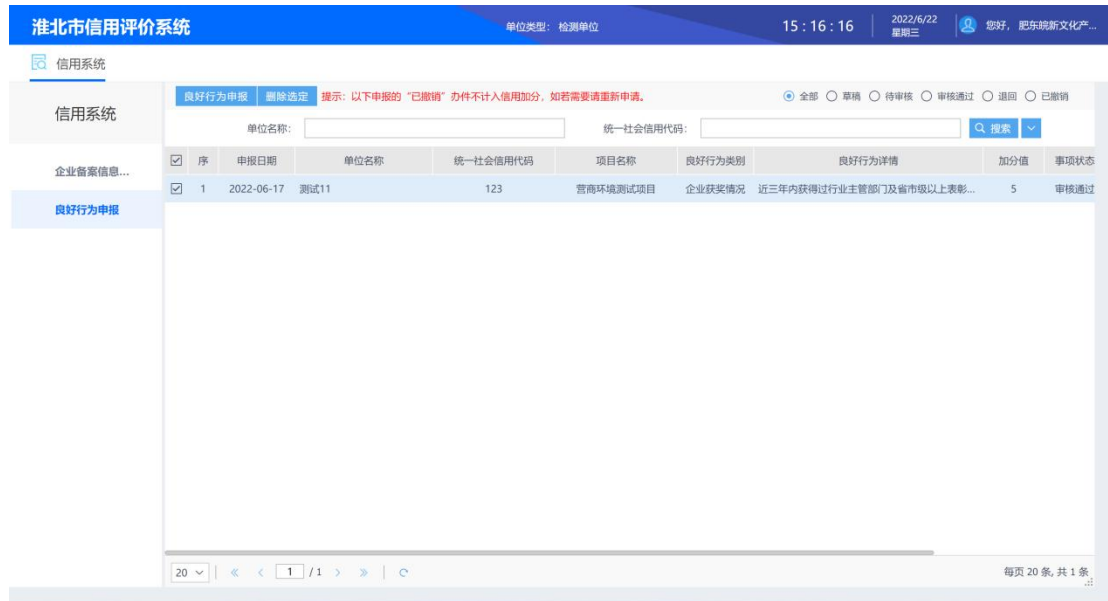


图 2.1-良好行为申报

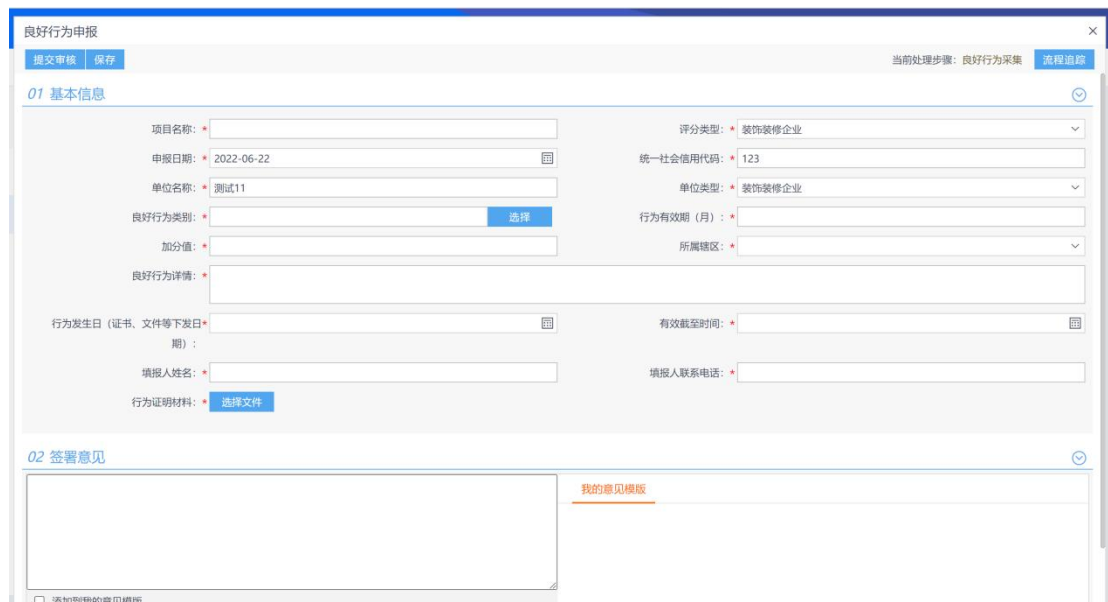


图 2.2-良好行为申报

二、质量检测企业端操作手册

2.1 系统登录

4、企业端系统登录地址为（统一认证中心登录）：

<http://223.247.221.253:8070/hbagg-xmsbdt/epointzwmhwz/pages/indexn/index>



图 2.3-系统登录页面

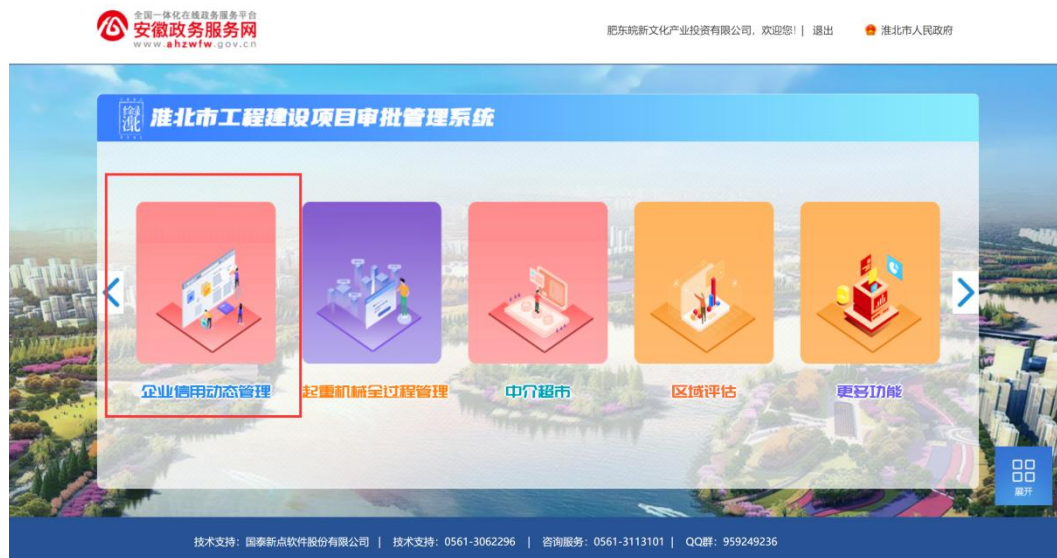


图 2.4-建筑企业动态管理



图 2.5-企业类型选择

点击检测企业动态即可进入信用管理平台

5、若企业在安徽政务服务网已有账号，则直接输入账号密码即可登录；若没有账号，点击注册按钮，进行账号的注册，注册页面如下图，分个人账号和法人账号进行注册，选择法人账号注册即可。



图 2.6-企业注册页面

6、账号企业类型完善，企业首次登录后需要勾选质量检测企业然后点击保存。

用户信息完善

账号企业类型完善

统一社会信用代码:

企业名称:

用户账号:

身份证号码:

企业类型: 检测单位 质量检测企业
 消防检测企业 装饰装修企业

保存

图 2.7-账号企业类型完善

2.2 首页

淮北市信用评价系统
单位类型: 检测单位 14:52:13 2022/6/22 星期三 您好, 肥东皖新文化产...

信用系统
注销

信用系统		企业名称: <input type="text"/>		统一社会信用代码: <input type="text"/>		搜索							
<input type="checkbox"/>	序	企业名称	联系人电话...	法人联系电话	统一社会信...	企业地址	单位联系人	联系人的身...	法人姓名	法人身份证	审核状态	操作	行政区划代
<input type="checkbox"/>	1	备案区划审...	231	2313	12312312	1232	213	123	312	231	待审核	Q	淮北市
<input type="checkbox"/>	2	区划审核人...	132321	3213	312	321	231	321	321	123	待审核	Q	淮北市
<input type="checkbox"/>	3	芜湖市华强...	18365033268	18365033268	9134020058...	1	ee	3411251998...	sherry Xie	3411251998...	待审核	Q	濉溪县
<input type="checkbox"/>	4	621测试	18365033268	18365033268	ee	1	ee	3411251998...	sherry Xie	3411251998...	待审核	Q	濉溪县
<input type="checkbox"/>	5	测试11	15012341234	15012341234	123	123	安徽国泰新...	1231231231...	杨海	1231231231...	审核通过	Q	濉溪县

20 | << < 1 > >> | 每页 20 条, 共 5 条

图 2.8-系统首页

首页最上方，显示当前登录账号企业的企业名称和单位类型。

2.3 企业备案信息申请

2、企业备案信息申请，企业登录后需要填写备案申请在信用系统备案才能进行后续的信用评价。企业也可以对历史申报进行删除操作。



图 2.9-企业备案信息申请

新增企业信用

提交 保存 当前处理步骤: 企业注册 流程追踪

01 表单填写

企业名称: *	<input type="text"/>	联系人电话号码: *	<input type="text"/>
法人联系电话: *	<input type="text"/>	统一社会信用代码: *	<input type="text"/>
企业备案类型: * 请选择...	<input type="text"/>	单位联系人: *	<input type="text"/>
企业地址: *	<input type="text"/>	法人姓名: *	<input type="text"/>
联系人的身份证号: *	<input type="text"/>	行政区划代码: * 请选择...	<input type="text"/>
法人身份证: *	<input type="text"/>	企业邮箱: *	<input type="text"/>
单位电话: *	<input type="text"/>		

02 相关附件

序	附件名称	是否必须	状态	材料管理
1	资质证书	否	[未提交]	✖
2	安全生产许可证	否	[未提交]	✖

图 3.0-企业备案信息申请

2、企业信息变更，当企业信息发生变更时可滑动下方滚动条在原备案信息右侧找到信息变更按钮进入变更界面。

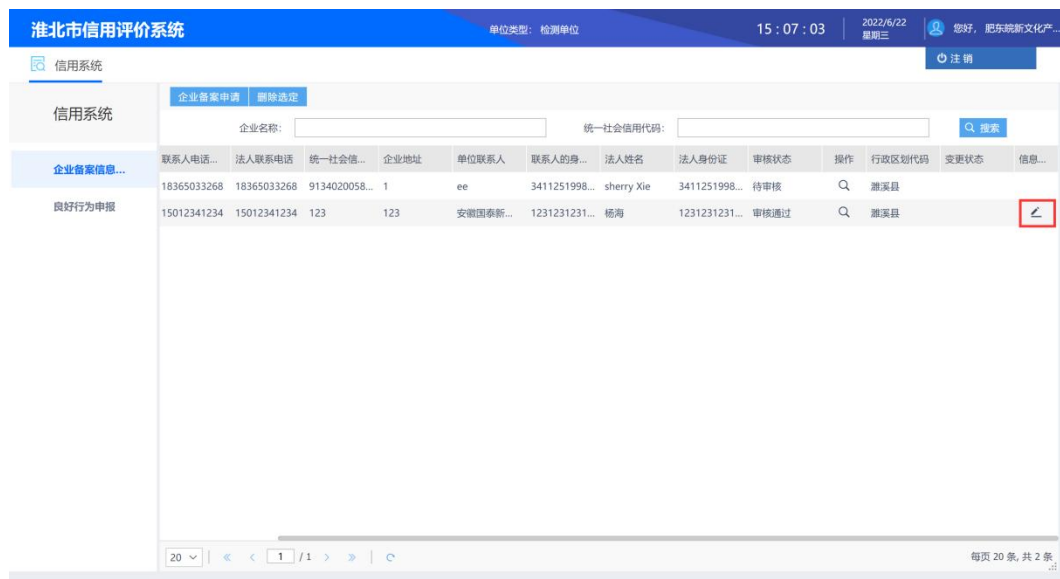


图 3.1-企业信息变更申请

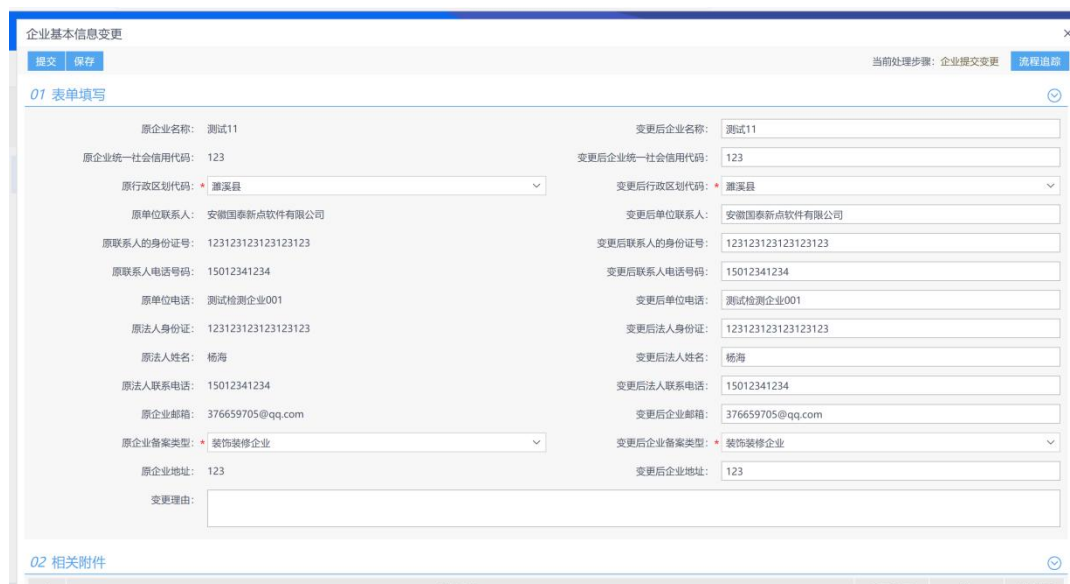


图 3.2-企业基本信息变更

2.4 良好行为申报

企业可以在此页面进行进行良好行为申报或查看、删除历史申报



图 3.3-良好行为申报

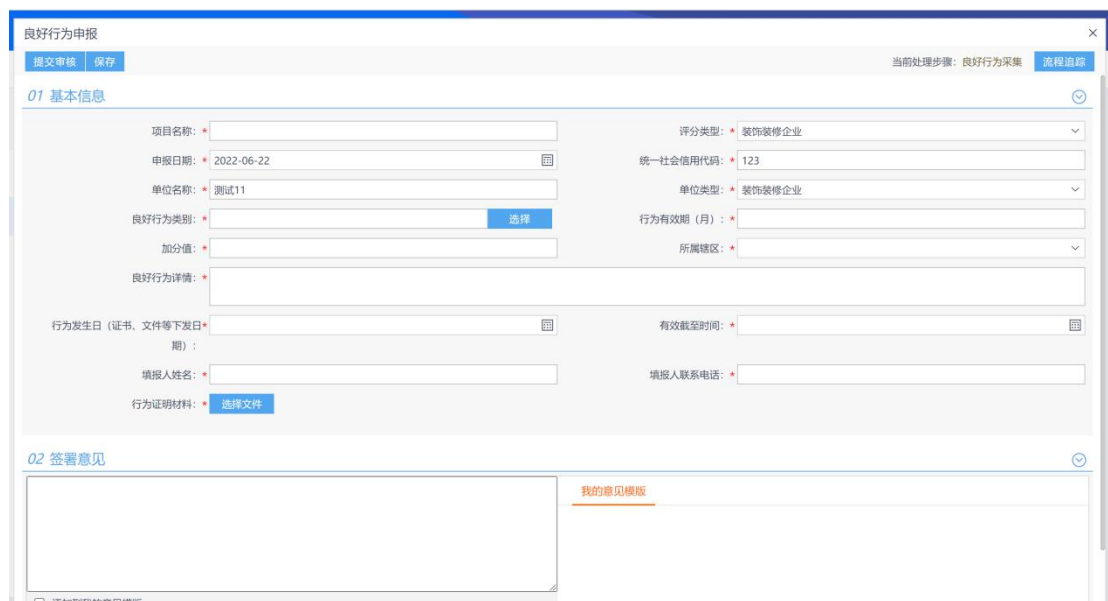


图 3.4-良好行为申报

三、装饰装修企业端操作手册

3.1 系统登录

7、企业端系统登录地址为（统一认证中心登录）：

<http://223.247.221.253:8070/hbagg-xmsbdt/epointzwmhwz/pages/indexn/index>



图 3.5-系统登录页面

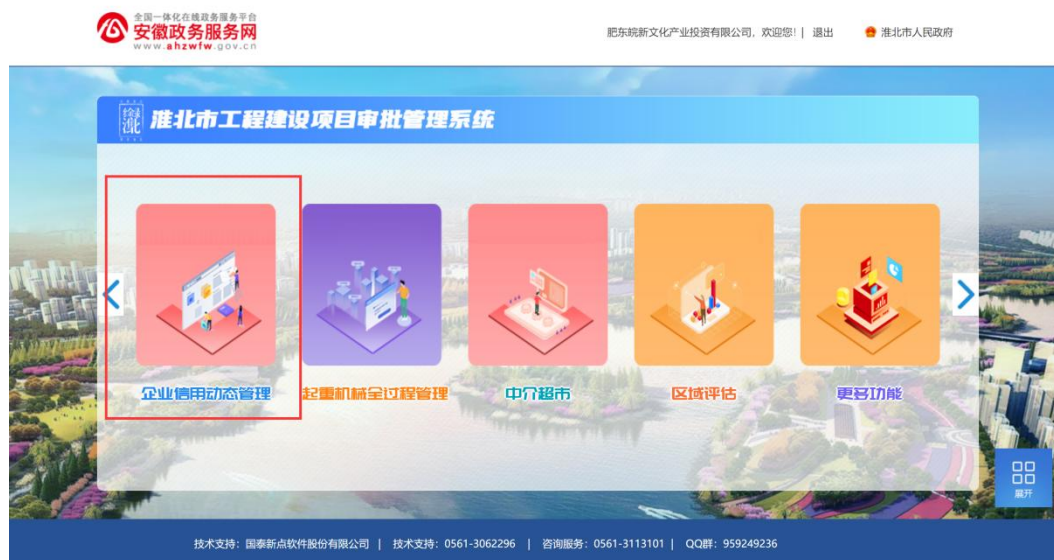


图 3.6-建筑企业动态管理



图 3.7-企业类型选择

点击装饰装修企业动态即可进入信用管理平台

8、若企业在安徽政务服务网已有账号，则直接输入账号密码即可登录；若没有账号，点击注册按钮，进行账号的注册，注册页面如下图，分个人账号和法人账号进行注册，选择法人账号注册即可。



图 3.8-企业注册页面

9、账号企业类型完善，企业首次登录后需要勾选装饰装修企业然后点击保存。

用户信息完善

账号企业类型完善

统一社会信用代码:

企业名称:

用户账号:

身份证号码:

企业类型: 检测单位 质量检测企业
 消防检测企业 装饰装修企业

保存

图 3.9-账号企业类型完善

3.2 首页

淮北市信用评价系统
单位类型: 检测单位 14:52:13 2022/6/22 星期三 您好, 肥东皖新文化产...

信用系统 企业备案申请 删除选定

信用系统 企业名称: 统一社会信用代码: 搜索

序	企业名称	联系人电话...	法人联系电话	统一社会信...	企业地址	单位联系人	联系人的身...	法人姓名	法人身份证	审核状态	操作	行政区划代...
<input type="checkbox"/>	1	备案区划审...	231	2313	12312312	1232	213	123	312	231	待审核	淮北市
<input type="checkbox"/>	2	区划审核人...	132321	3213	312	321	231	321	321	123	待审核	淮北市
<input type="checkbox"/>	3	芜湖市华强...	18365033268	18365033268	9134020058...	1	ee	3411251998...	sherry Xie	3411251998...	待审核	黟溪县
<input type="checkbox"/>	4	621测试	18365033268	18365033268	ee	1	ee	3411251998...	sherry Xie	3411251998...	待审核	黟溪县
<input type="checkbox"/>	5	测试11	15012341234	15012341234	123	123	安徽国泰新...	1231231231...	杨海	1231231231...	审核通过	黟溪县

每页 20 条, 共 5 条

图 4.0-系统首页

首页最上方，显示当前登录账号企业的企业名称和单位类型。

3.3 企业备案信息申请

3、企业备案信息申请，企业登录后需要填写备案申请在信用系统备案才能进行后续的信用评价。企业也可以对历史申报进行删除操作。



图 4.1-企业备案信息申请



图 4.2-企业备案信息申请

2、企业信息变更，当企业信息发生变更时可滑动下方滚动条在原备案信息右侧找到信息变更按钮进入变更界面。

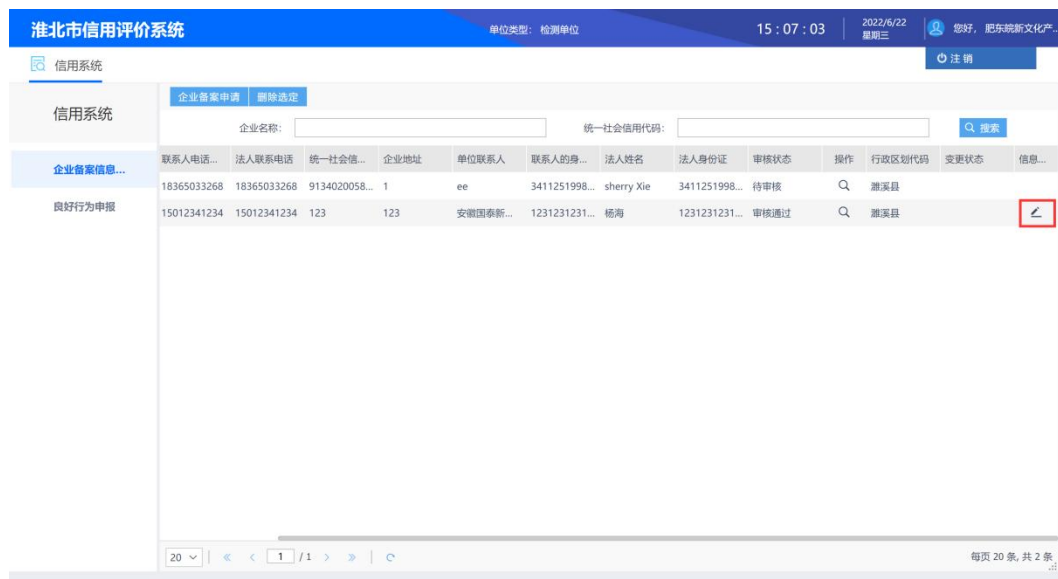


图 4.3-企业信息变更申请

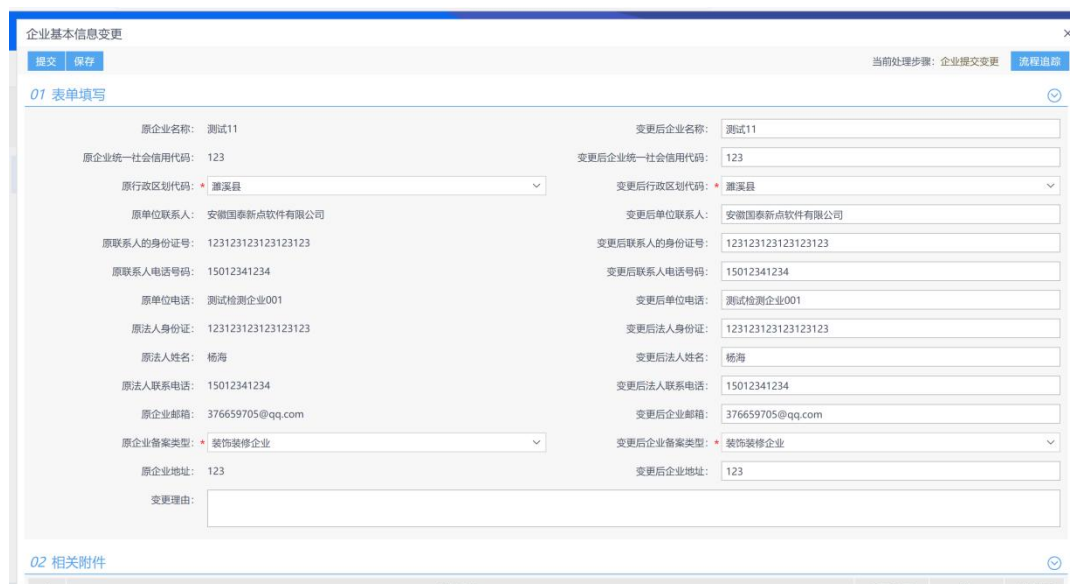


图 4.4-企业基本信息变更

3.4 良好行为申报

企业可以在此页面进行进行良好行为申报或查看、删除历史申报

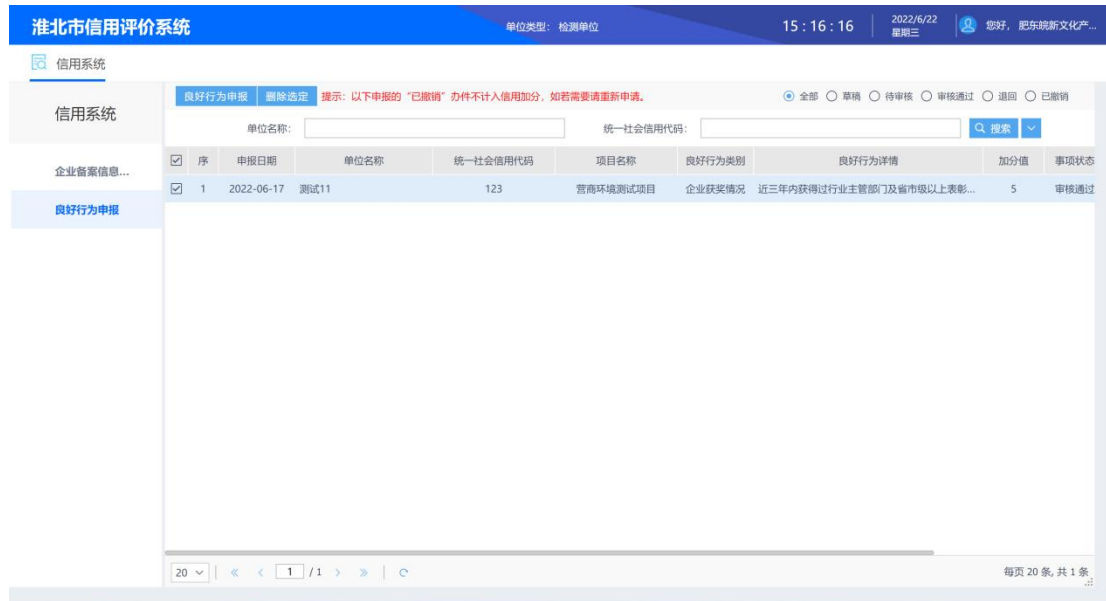


图 4.5-良好行为申报

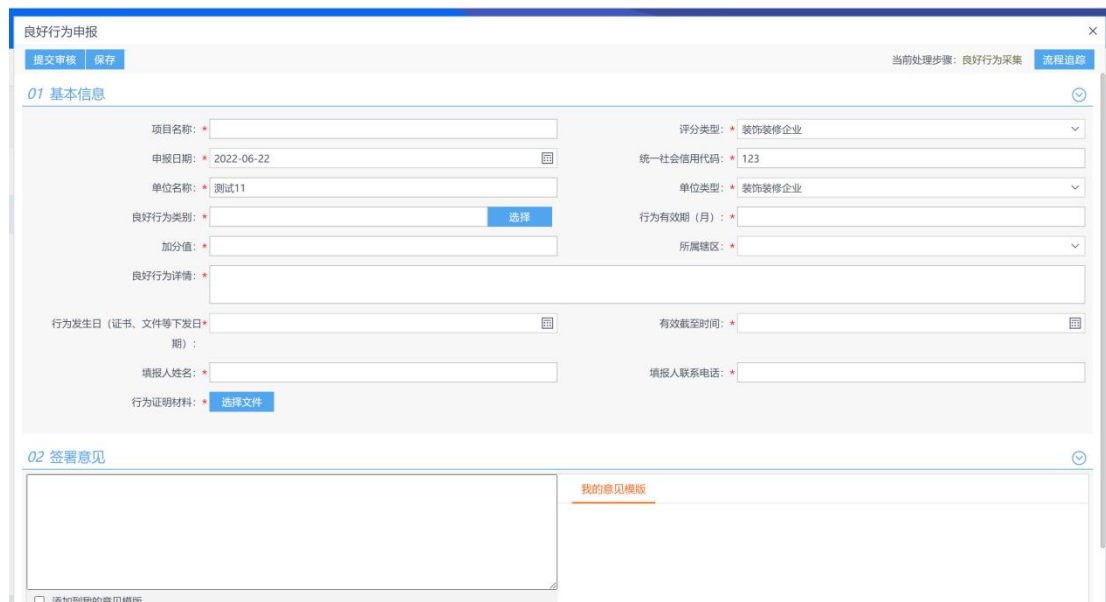


图 4.6-良好行为申报